



Hjellegjerde
furniture of Norway

linnea modulsystem

Hjellegjerde®



Et trendy og iøynefallende møbel

hjellegjerde.no

linnea modulsystem

Bekledning i alle Hjellegjerde sine tekstiler



- Linnea har et mykt og urbant uttrykk, med særegne og flotte putedetaljer
- Solid ramme i heltre og dobbel kryssfiner
- Fås i alle Hjellegjerde sine tekstiler
- Tilbehør som regulerbar nakkestøtte og pall i to størrelser

Putevalg

En av særegenhetene på Linnea modellen er at alle modulene leveres med 1 setepute. Størrelsen på seteputen avhenger av lengden på modulen.

På ryggputene har kunden valg mellom smal eller bred variant. Den brede ryggputen er en "standard" ryggpute som fyller ut modulene. Alle sete- og ryggputer er vendbare, med unntak av endemodul setepute.

Linnea modellen har et mykt uttrykk. For alle typer myke puter anbefaler vi at putene bankes/ristes/vendes regelmessig for å beholde fasongen. Man må også regne med noen folder i tekstilet, dette varierer litt alt etter hvilke tekstil som velges.



Pall liten 50x65 cm



Pall stor 72x89 cm

Armvalg



Arm 13
B: 11 cm
H: 42 cm



Arm 20
B: 9 cm
H: 48 cm

Benvalg



Aluminium
H: 20 cm
Ø: 3 cm

alu
alu sort



Eik
H: 20 cm
Ø: 4 cm

natur
hvitvask
sort




Stål
H: 20 cm
Ø: 3 cm

stål børstet
stål sort

Farger til bein


Eik natur



Eik hvitvasket




Sort



Alu/stål børstet



Alu/stål sort



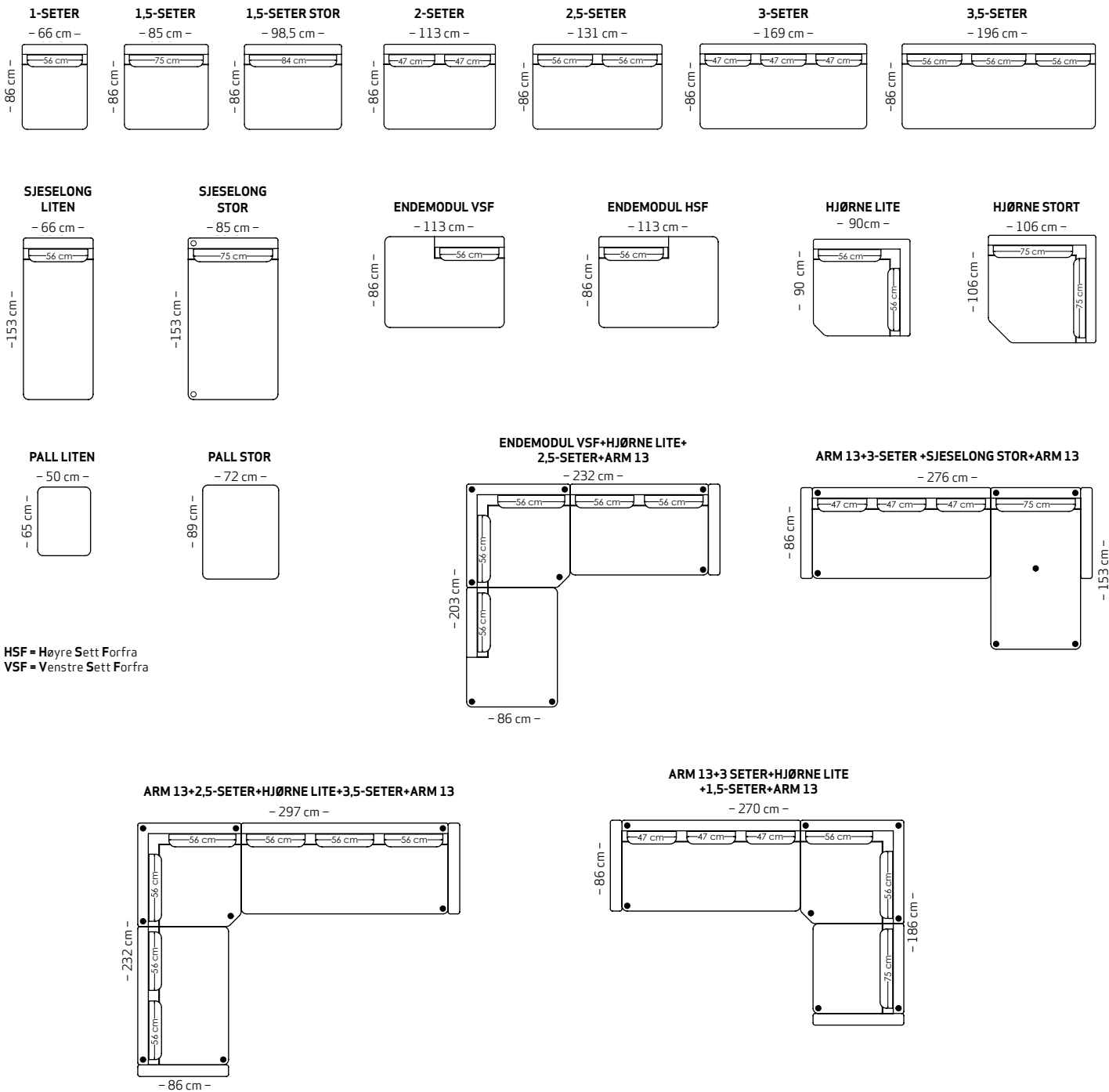
Brede ryggputer



Smale ryggputer

Bygg din egen sofa

Velg moduler etter ditt møbleringsbehov



Dette er lite utvalg av de utallige oppsettene Linnea består av. Alle mål på tegninger er med arm 13 og bredde 11 cm, hjørne liten og sjeselong stor. Bein på Linnea modellen plasseres på modul, ikke på armlenet.

Dybde: 86 cm - Høyde 83 cm - Sittedybde: 54 cm - Sittehøyde 48 cm

Linnea modulsystem

Hjellegjerde®



hjellegjerde.no



Hjellegjerde
furniture of Norway